
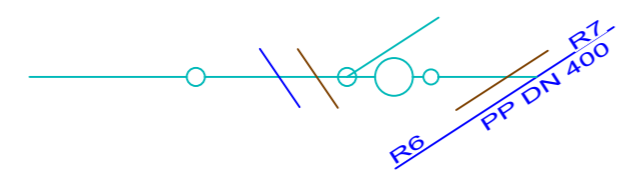


Horizont +95,00 DHHN2016

OK Gelände	[DHHN2016]	ca103,0	ca103,0	ca103,0	ca103,0	ca103,0	ca103,0	ca103,0	ca103,0	ca103,0
OK Deckel	[DHHN2016]	ca103,0	ca103,0	ca103,0	ca103,0	ca103,0	ca103,0	ca103,0	ca103,0	ca103,0
Rohrsohle	[DHHN2016]	101,58	101,49	101,59	101,57	101,55	101,54	101,52	101,48	101,52
Rohrgefälle	[‰]	10,0	5,0			90,0			10,0	
Haltungslänge	[m]	9,00	9,00			8,5			14,0	
Profilhöhe/Material	[mm]	DN 250 PP		DN 200 PP		DN 200 PP		DN 200 PP		
Schachtbezeichnung		ES		US AB PN		US				
Schachthöhe	[m]									
Qmax	[m³/s]	0,023 (zzgl. Löschwasser)								
Vmax	[m/s]									
Auslastung	[%]									
Rauheit		1,0								

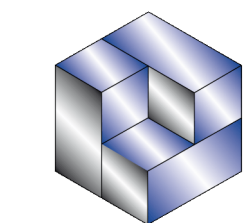


6		
5		
4		
3		
2		
1		
Nr.	Änderungen / Bemerkungen	Datum Name

**INGENIEURBERATUNG SCHILLER GmbH**

Wilhelm-Röntgen-Str. 4  
59439 Holzwickede


Tel.: 0 23 01 / 91 22 - 40  
Fax: 0 23 01 / 91 22 - 48  
E-Mail: info@ibschiller.de



Auftraggeber:

**Christliches Klinikum Unna**

Obere Husemannstr. 2  
59423 Unna



Projekt:  
Nr.: A384

**Erweiterung des Christlichen Klinikums Unna  
Entwässerung**

gez.	Datum	Name	Maßstab 1 : 500/50	Anlage: Blatt-Nr 5
geä.	25.03.2026	Kohberg		
geä.				
geä.				

Planungsphase: **Ausführungsplanung / Ausschreibung LV 1\_203**

Planbezeichnung: **Längenschnitt Havarieanlage**

 MITGLIED 337230 NRW	Holzwickede,  Entwurfsverfasser	Holzwickede,  Geschäftsführer